



ТЕРРИТОРИАЛЬНЫЙ ОРГАН
ФЕДЕРАЛЬНОЙ СЛУЖБЫ
ГОСУДАРСТВЕННОЙ СТАТИСТИКИ
ПО РЕСПУБЛИКЕ САХА (ЯКУТИЯ)

Занятость и безработица в Республике Саха (Якутия)



в среднем в январе – марте 2023 г.



ТЕРРИТОРИАЛЬНЫЙ ОРГАН
ФЕДЕРАЛЬНОЙ СЛУЖБЫ
ГОСУДАРСТВЕННОЙ СТАТИСТИКИ
ПО РЕСПУБЛИКЕ САХА (ЯКУТИЯ)

Занятость и безработица в Республике Саха (Якутия)

в среднем в январе – марте 2023 г.

- 01 ЧИСЛЕННОСТЬ РАБОЧЕЙ СИЛЫ
В РЕСПУБЛИКЕ САХА (ЯКУТИЯ)
- 02 УРОВЕНЬ УЧАСТИЯ НАСЕЛЕНИЯ В РАБОЧЕЙ СИЛЕ
В РЕСПУБЛИКЕ САХА (ЯКУТИЯ)
- 03 УРОВЕНЬ УЧАСТИЯ НАСЕЛЕНИЯ В РАБОЧЕЙ СИЛЕ
ПО РЕГИОНАМ ДВФО
- 04 УРОВЕНЬ ЗАНЯТОСТИ НАСЕЛЕНИЯ
В РЕСПУБЛИКЕ САХА (ЯКУТИЯ)
- 05 УРОВЕНЬ ЗАНЯТОСТИ НАСЕЛЕНИЯ
ПО РЕГИОНАМ ДВФО
- 06 УРОВЕНЬ БЕЗРАБОТИЦЫ НАСЕЛЕНИЯ
В РЕСПУБЛИКЕ САХА (ЯКУТИЯ)
- 07 УРОВЕНЬ БЕЗРАБОТИЦЫ ПО РЕГИОНАМ ДВФО
- 08 ЧИСЛЕННОСТЬ БЕЗРАБОТНЫХ
В РЕСПУБЛИКЕ САХА (ЯКУТИЯ)
- 09 ЧИСЛЕННОСТЬ ЗАРЕГИСТРИРОВАННЫХ БЕЗРАБОТНЫХ
ПО МУНИЦИПАЛЬНЫМ ОБРАЗОВАНИЯМ
РЕСПУБЛИКИ САХА (ЯКУТИЯ)
- 10 ЧИСЛЕННОСТЬ НЕ ЗАНЯТЫХ ТРУДОВОЙ
ДЕЯТЕЛЬНОСТЬЮ ГРАЖДАН НА 100 ЗАЯВЛЕННЫХ
ВАКАНСИЙ В РЕСПУБЛИКЕ САХА (ЯКУТИЯ)





ЧИСЛЕННОСТЬ РАБОЧЕЙ СИЛЫ* В РЕСПУБЛИКЕ САХА (ЯКУТИЯ)

В ВОЗРАСТЕ 15 ЛЕТ И СТАРШЕ В СРЕДНЕМ В ЯНВАРЕ - МАРТЕ 2023 Г.

ЧИСЛЕННОСТЬ
РАБОЧЕЙ СИЛЫ

515,4 ТЫС ЧЕЛ.

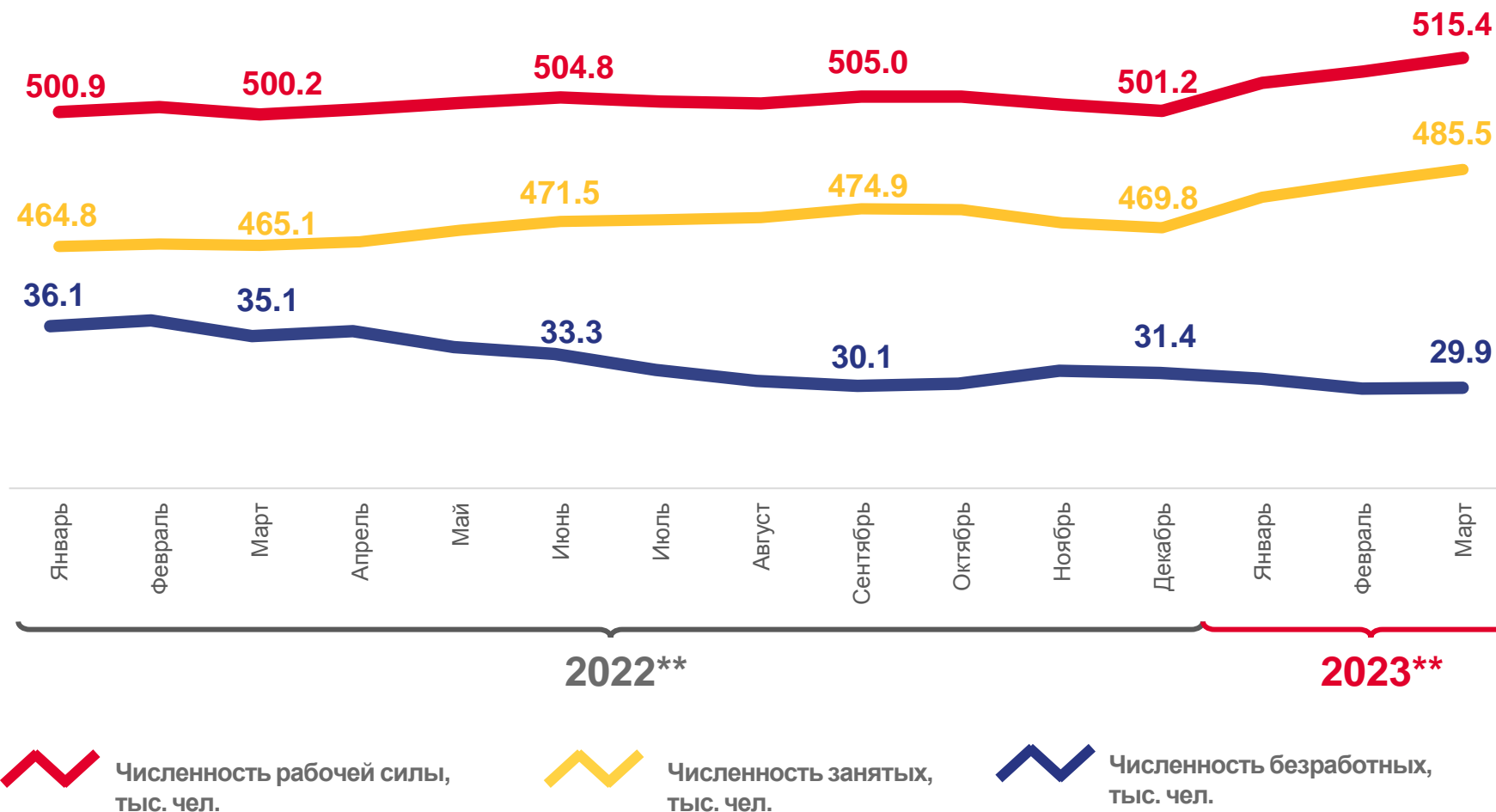
ЧИСЛЕННОСТЬ
ЗАНЯТЫХ

485,5 ТЫС ЧЕЛ.

ЧИСЛЕННОСТЬ
БЕЗРАБОТНЫХ

(по методологии
Международной организации труда)

29,9 ТЫС ЧЕЛ.



* По данным выборочного обследования рабочей силы.

** В среднем за отчетный месяц и два месяца, предыдущих отчетному.




УРОВЕНЬ УЧАСТИЯ НАСЕЛЕНИЯ В РАБОЧЕЙ СИЛЕ* В РЕСПУБЛИКЕ САХА (ЯКУТИЯ)

В ВОЗРАСТЕ 15 ЛЕТ И СТАРШЕ В СРЕДНЕМ В ЯНВАРЕ – МАРТЕ 2023 Г.

 **66,8%**

Уровень участия в
рабочей силе

 **72,1%**


Уровень участия в
рабочей силе мужчин

 **62,1%**

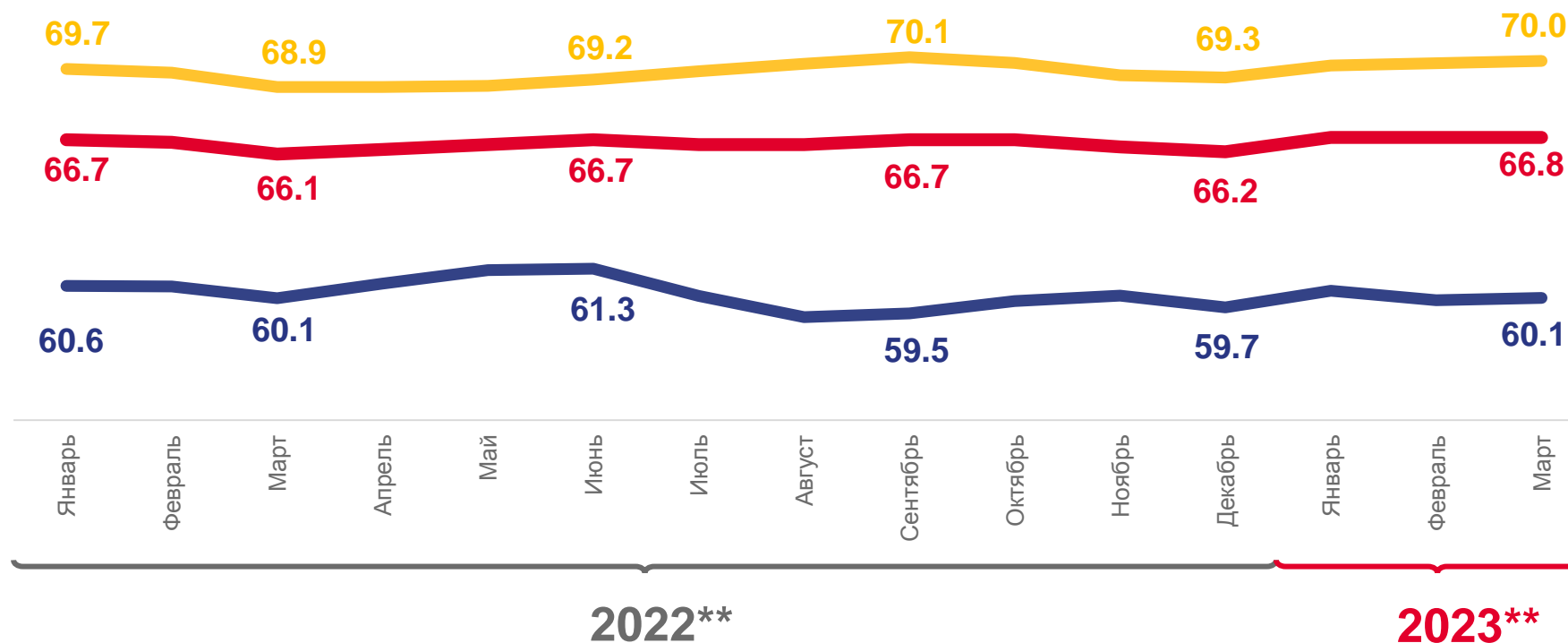
Уровень участия в
рабочей силе женщин

 **70,0%**

Уровень участия в рабочей силе
в городской местности

 **60,1%**

Уровень участия в рабочей силе
в сельской местности



Уровень участия в
составе рабочей
силы, всего, %



Уровень участия в
составе рабочей силы в
городской местности, %



Уровень участия в
составе рабочей силы в
сельской местности, %

* По данным выборочного обследования рабочей силы. Рассчитывается как отношение численности рабочей силы определенной возрастной группы к общей численности населения соответствующей возрастной группы.

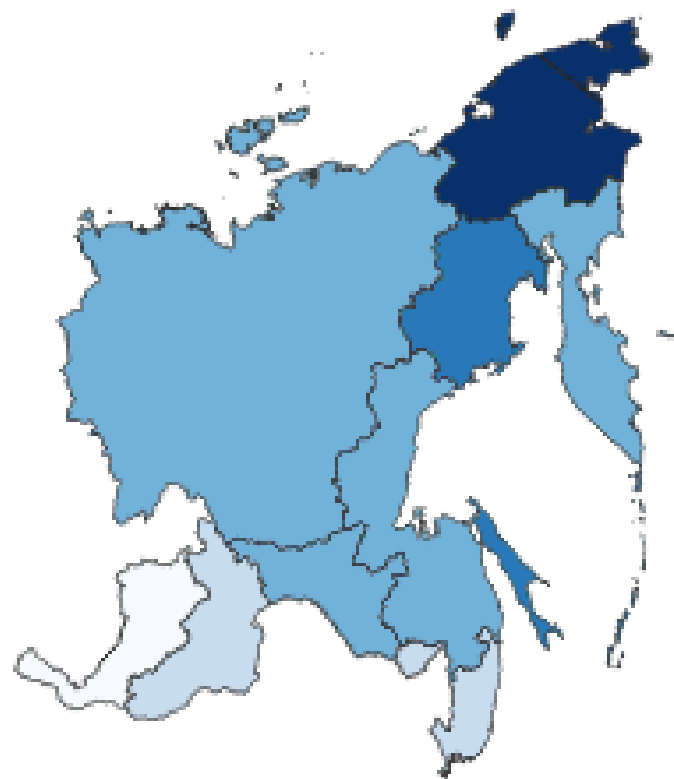
** В среднем за отчетный месяц и два месяца, предыдущих отчетному.



УРОВЕНЬ УЧАСТИЯ НАСЕЛЕНИЯ В РАБОЧЕЙ СИЛЕ ПО РЕГИОНАМ ДВФО

В ВОЗРАСТЕ 15 ЛЕТ И СТАРШЕ В СРЕДНЕМ В ЯНВАРЕ - МАРТЕ 2023 Г., %

Регионы Дальневосточного федерального округа

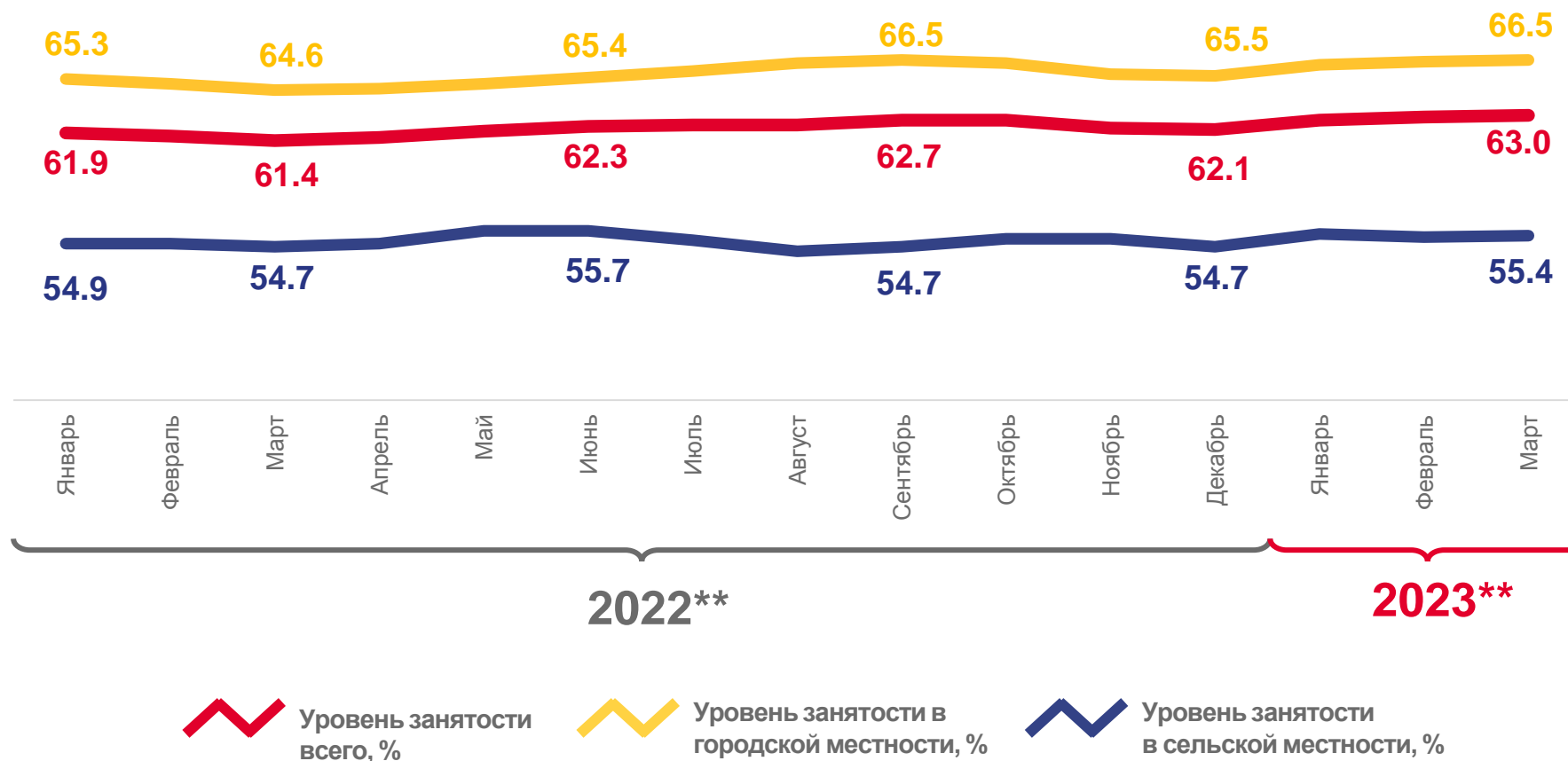



○ от 55,0 до 59,9 ○ от 60,0 до 65,9 ● от 66,0 до 69,9 ● от 70,0 до 74,9 ● выше 75,0



УРОВЕНЬ ЗАНЯТОСТИ НАСЕЛЕНИЯ* В РЕСПУБЛИКЕ САХА (ЯКУТИЯ)

В ВОЗРАСТЕ 15 ЛЕТ И СТАРШЕ В СРЕДНЕМ В ЯНВАРЕ – МАРТЕ 2023 Г.



Уровень занятости
всего, %



Уровень занятости в
городской местности, %



Уровень занятости
в сельской местности, %

* По данным выборочного обследования рабочей силы. Рассчитывается как отношение численности занятого населения определенной возрастной группы к общей численности населения соответствующей возрастной группы.

** В среднем за отчетный месяц и два месяца, предыдущих отчетному.



УРОВЕНЬ ЗАНЯТОСТИ НАСЕЛЕНИЯ ПО РЕГИОНАМ ДВФО

В ВОЗРАСТЕ 15 ЛЕТ И СТАРШЕ В СРЕДНЕМ В ЯНВАРЕ - МАРТЕ 2023 Г., %

Регионы Дальневосточного федерального округа



○ от 50,0 до 54,9 ○ от 55,0 до 59,9 ● от 60,0 до 65,9 ● от 66,0 до 69,9 ● свыше 70,0



УРОВЕНЬ БЕЗРАБОТИЦЫ* В РЕСПУБЛИКЕ САХА (ЯКУТИЯ)



НАСЕЛЕНИЯ В ВОЗРАСТЕ 15 ЛЕТ И СТАРШЕ В СРЕДНЕМ В ЯНВАРЕ – МАРТЕ 2023 Г.

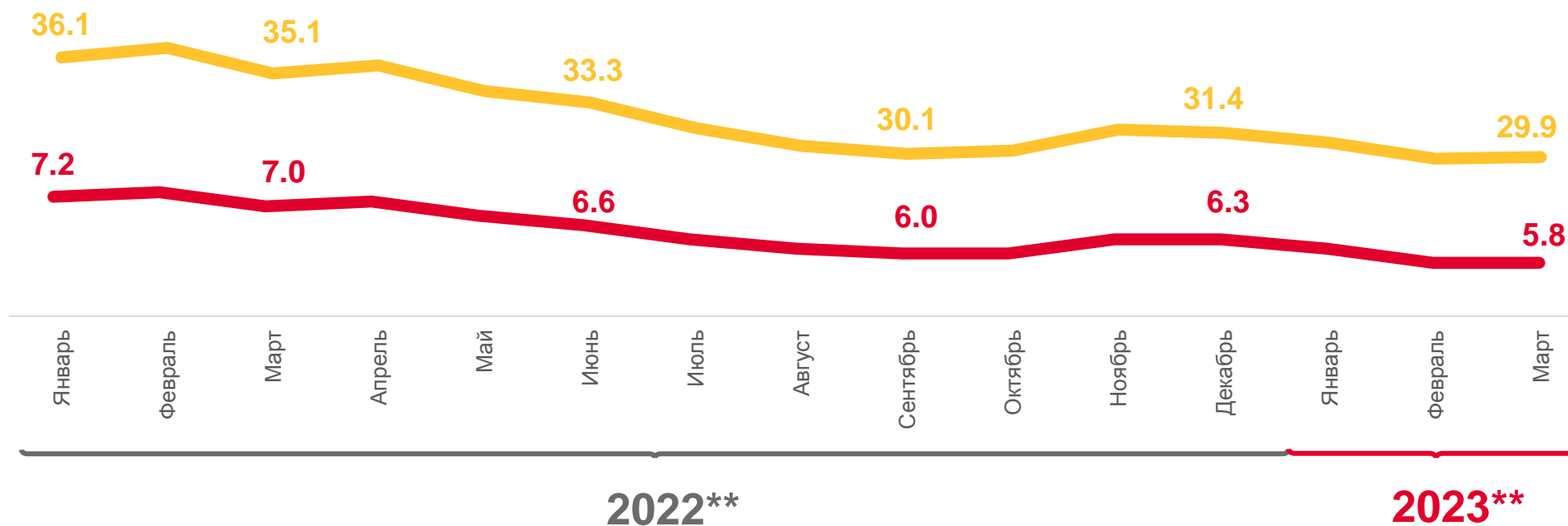
ЧИСЛЕННОСТЬ БЕЗРАБОТНЫХ

(по методологии
Международной организации труда)

29,9 тыс.чел.

УРОВЕНЬ БЕЗРАБОТИЦЫ

5,8% от
численности рабочей
силы



Численность безработных,
тыс. чел.



Уровень безработицы,
в % от численности рабочей силы

* По данным выборочного обследования рабочей силы. Рассчитывается как отношение численности безработных определенной возрастной группы к общей численности рабочей силы (занятых и безработных) соответствующей возрастной группы.

** В среднем за отчетный месяц и два месяца, предыдущих отчетному.

УРОВЕНЬ БЕЗРАБОТИЦЫ ПО РЕГИОНАМ ДВФО



НАСЕЛЕНИЯ В ВОЗРАСТЕ 15 ЛЕТ И СТАРШЕ В СРЕДНЕМ В ЯНВАРЕ – МАРТЕ 2023 Г., %

Регионы Дальневосточного федерального округа



○ от 1,0 до 2,1 ○ от 2,2 до 2,5 ● от 2,6 до 3,9 ● от 4,0 до 6,9 ● свыше 7,0



ЧИСЛЕННОСТЬ БЕЗРАБОТНЫХ* В РЕСПУБЛИКЕ САХА (ЯКУТИЯ)



В МАРТЕ 2023 ГОДА

**ЧИСЛЕННОСТЬ
НЕ ЗАНЯТЫХ ТРУДОВОЙ
ДЕЯТЕЛЬНОСТЬЮ ГРАЖДАН,
СОСТОЯЩИХ НА УЧЕТЕ В ОРГАНАХ СЛУЖБЫ
ЗАНЯТОСТИ НАСЕЛЕНИЯ**

6,8 тыс. чел.

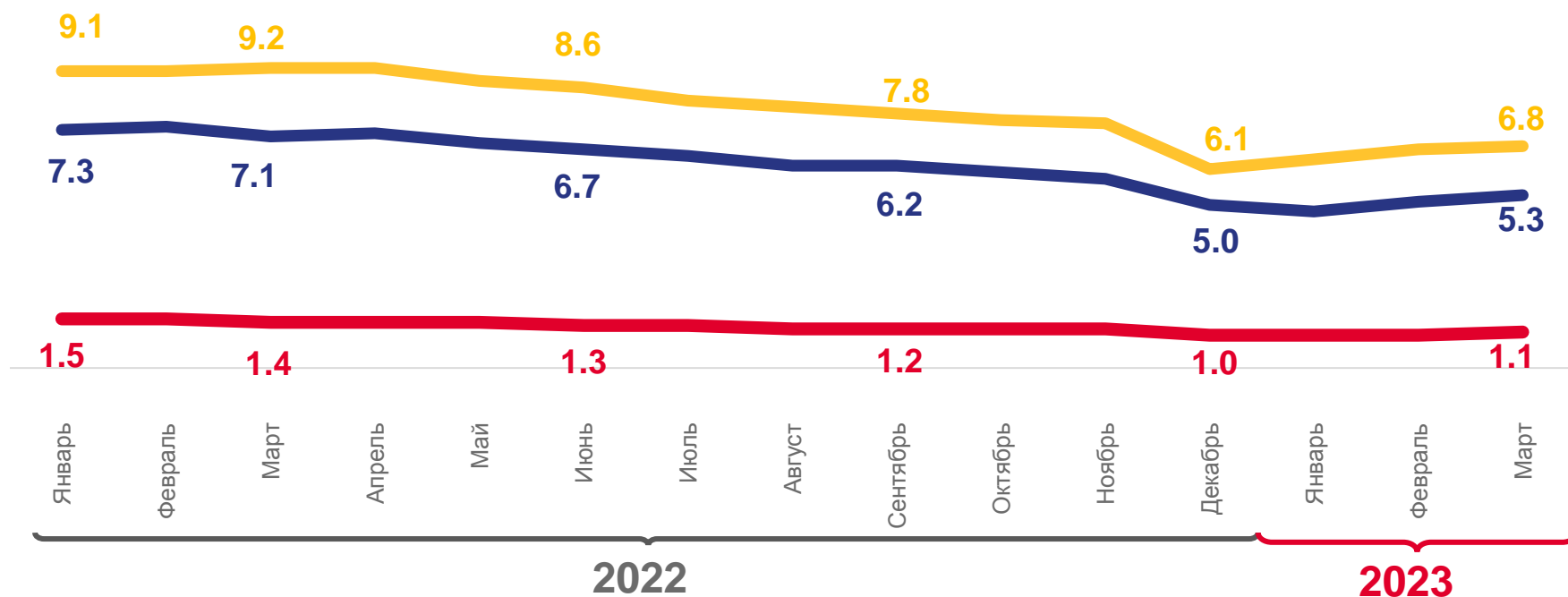
из них:


**ЧИСЛЕННОСТЬ
ЗАРЕГИСТРИРОВАННЫХ
БЕЗРАБОТНЫХ**


5,3 тыс. чел.


**УРОВЕНЬ
ЗАРЕГИСТРИРОВАННОЙ
БЕЗРАБОТИЦЫ****

1,1 %



 Численность не занятых трудовой деятельностью граждан, состоящих на учете в органах службы занятости населения, тыс. человек

 Численность зарегистрированных безработных, тыс. человек

 Уровень зарегистрированной безработицы, %

*На конец месяца по данным Государственного комитета РС(Я) по занятости населения.

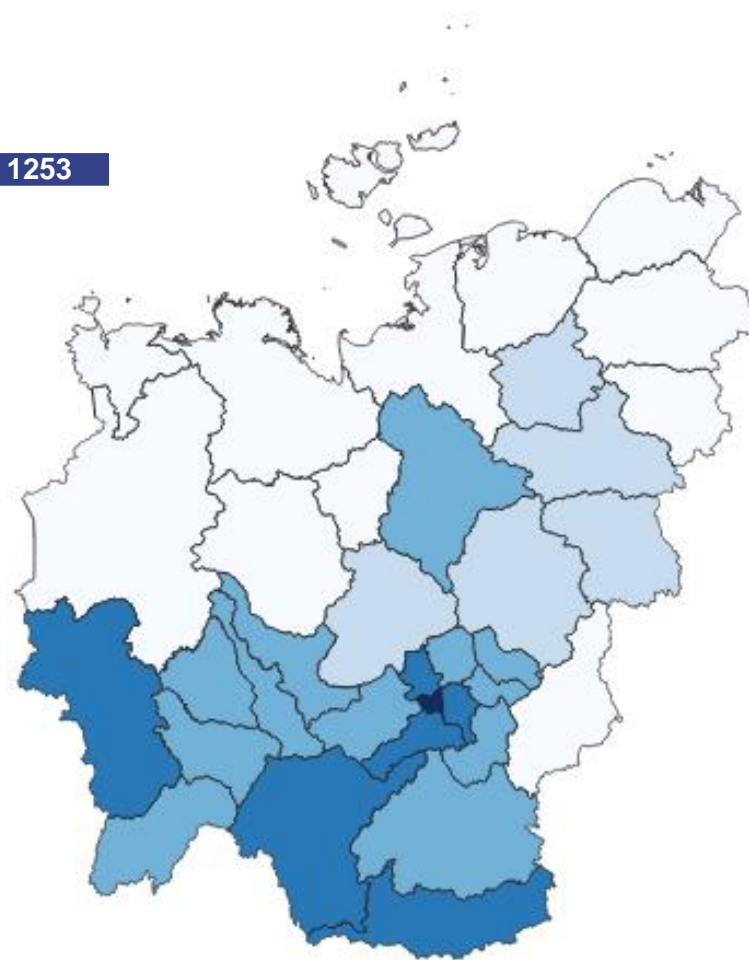
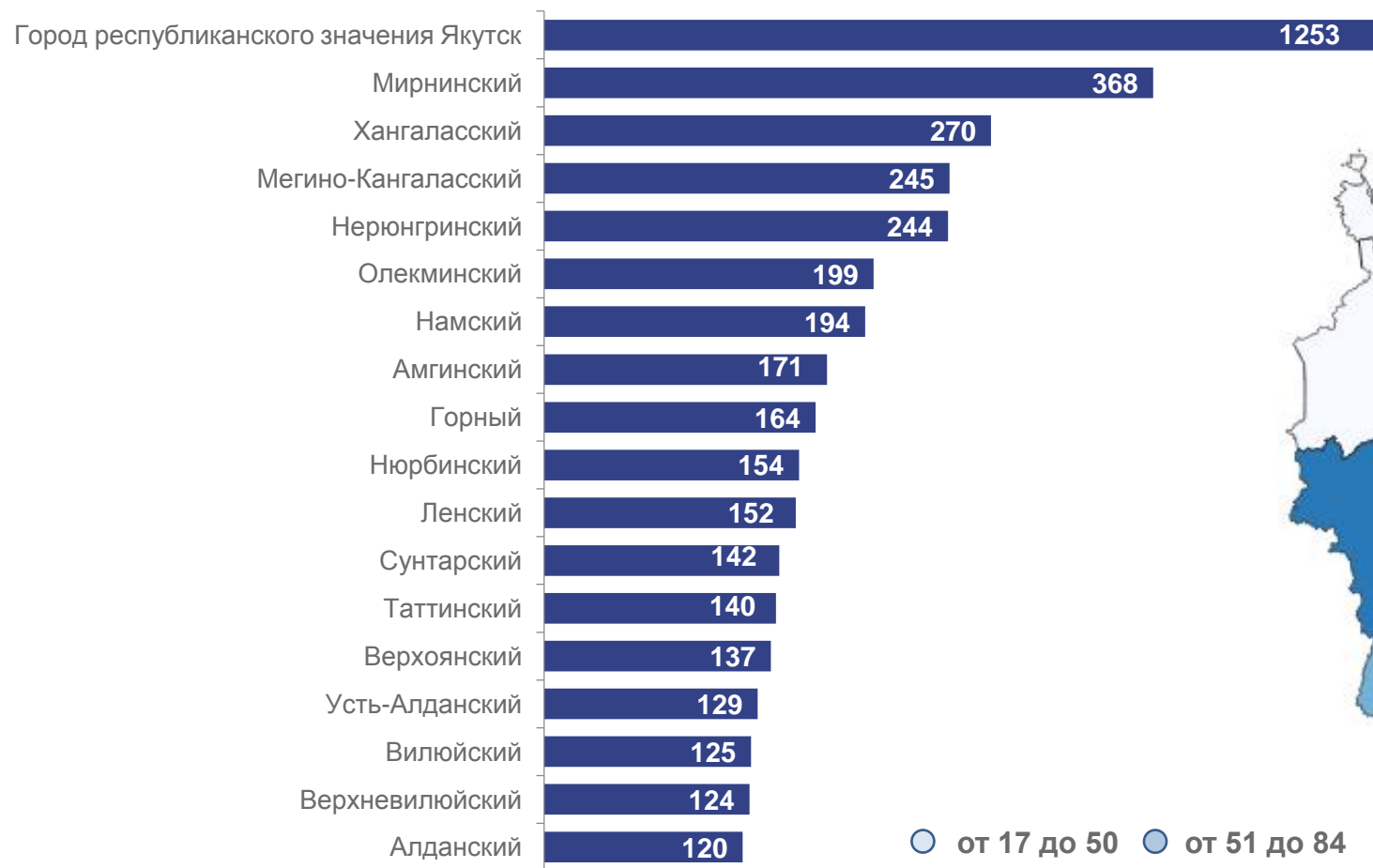
**При расчете используется численность зарегистрированных безработных на конец месяца и численность рабочей силы в возрасте 15-72 лет в среднем за предыдущий год.



ЧИСЛЕННОСТЬ ЗАРЕГИСТРИРОВАННЫХ БЕЗРАБОТНЫХ ПО МУНИЦИПАЛЬНЫМ ОБРАЗОВАНИЯМ РЕСПУБЛИКИ САХА (ЯКУТИЯ)*

В МАРТЕ 2023 ГОДА, ЧЕЛОВЕК

Муниципальные образования с наибольшими значениями



○ от 17 до 50 ○ от 51 до 84 ● от 85 до 187 ● от 188 до 336 ● свыше 337





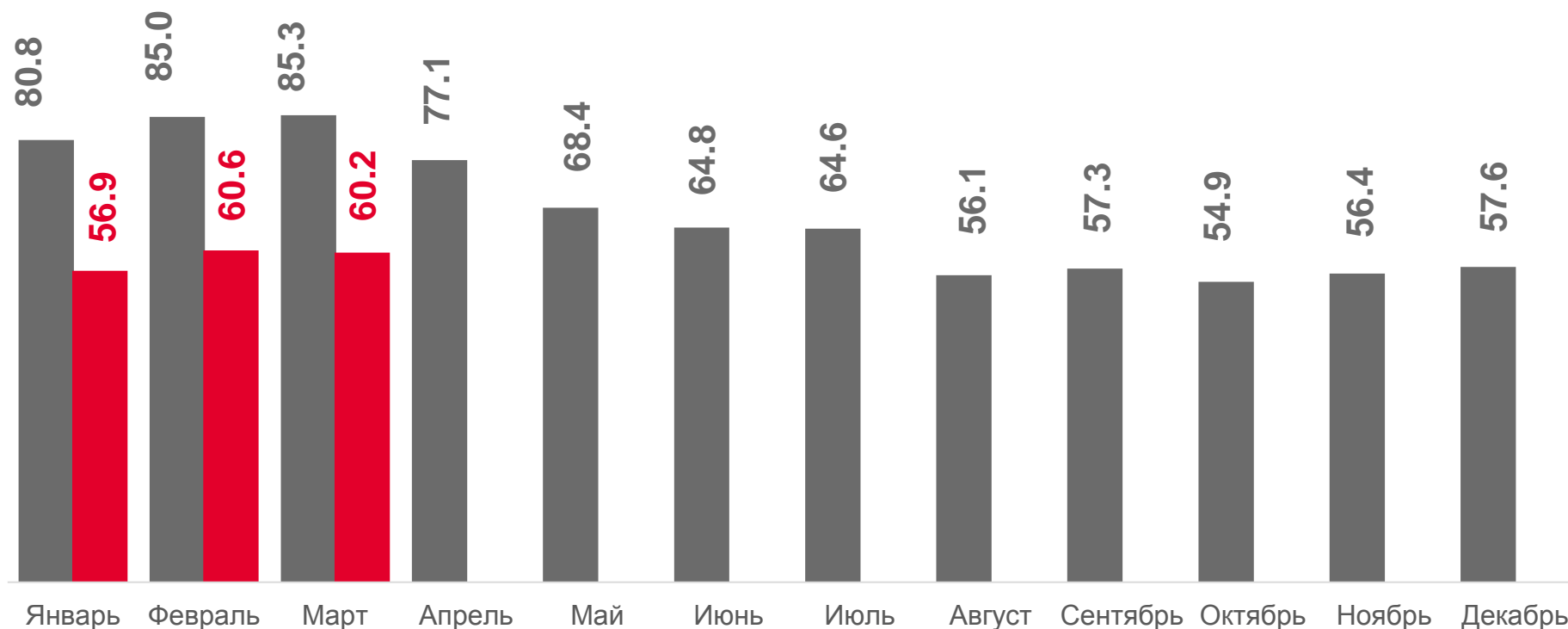
ЧИСЛЕННОСТЬ НЕ ЗАНЯТЫХ ТРУДОВОЙ ДЕЯТЕЛЬНОСТЬЮ ГРАЖДАН, НА 100 ЗАЯВЛЕННЫХ ВАКАНСИЙ* В РЕСПУБЛИКЕ САХА (ЯКУТИЯ)

МАРТ 2023 г.

60,2
человека

(в процентах к
марту 2022 г.)

70,6%



■ Численность не занятых трудовой деятельностью граждан, зарегистрированных в службах занятости, на 100 вакансий в 2022 г.
■ Численность не занятых трудовой деятельностью граждан, зарегистрированных в службах занятости, на 100 вакансий в 2023 г.